


IVM 12AE - MACCHINA INCHIODATRICE

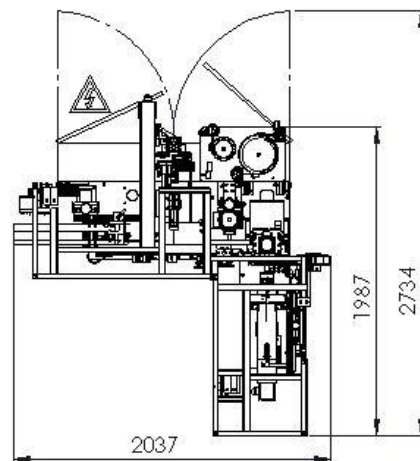
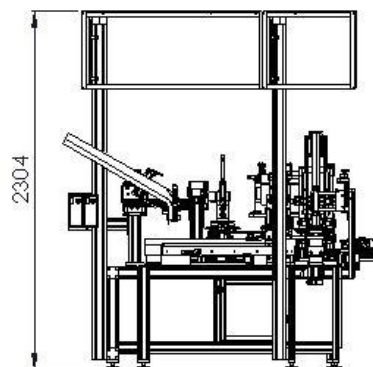
Posizione n° 07



Macchina inchiodatrice fino a 6 chiodi con doppio vibratore . Sistema di controllo presenza dei chiodi con 6 sensori. Sistema di inchiodatura ,chiusura morsa,carico manici con servomotore. Manipolatore di trasporto testa e carico testa con servomotore. Possibilità di inserire un sistema di bypass per carico pennelli con manico vulcanizzato. Caricatore manuale delle teste posizionabile su sistema di guide a scorrimento. Caricatore manuale o automatico di manici IVMAM/12°. Gestione della macchina con touch-screen . Produttività oraria 1250 pezzi con carico manuale e rasatura. Produttività oraria 1350 pezzi con carico automatico senza rasatura. Possibilità di assistenza in remoto.

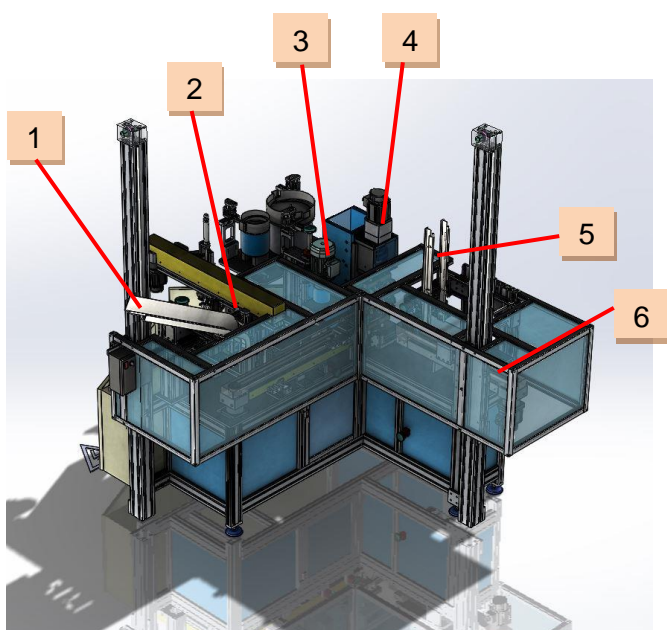
DATI TECNICI

Dimensioni	2050x1990x2350
Peso	900 Kg
Tensione di esercizio	400 V/ 50 Hz
Consumo elettrico	20 A
Potenza impiegata	11 Kw
Cavo alimentazione singola (Non in linea)	5G4
Pressione di esercizio	6 Bar
Consumo pneumatico massimo	400 L/min-max
Temperatura d'esercizio	Min. 5°C Max. 40°C.
Umidità	Min. 8%, Max. 80%.
Rumorosità	>80Db



COMPONENTI DI MACCHINA

1	Caricatore di teste	1
2	Asse traslazione testa	1
3	Rasatrice	1
4	Chiodatrice	1
5	Caricatore di manici	1
6	Asse traslazione manici	1



ACCESSORI

Componenti	Quantità
IVM AM/12	1